

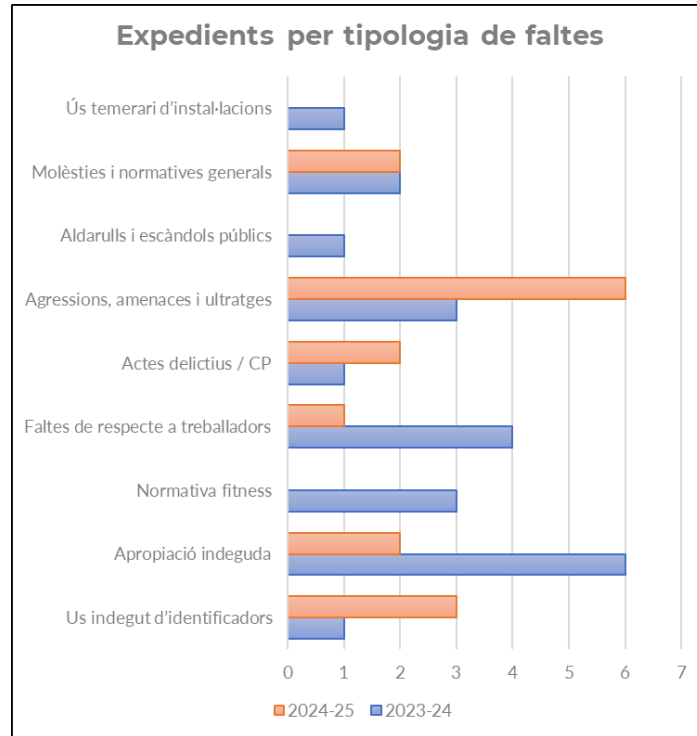
INFORME DE GESTIÓ DISCIPLINARIA
 COMISSIÓ DE DISCIPLINA SOCIAL / TEMPORADA 2024 - 2025

Dades generals d'actuació disciplinària

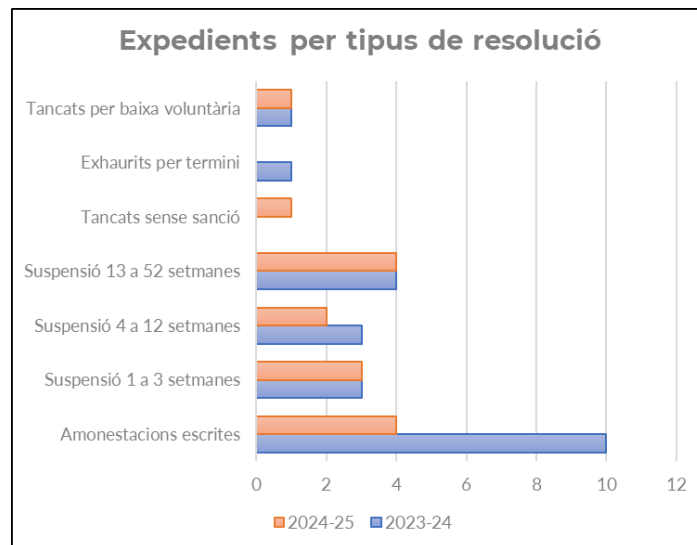
	Temporada 2023-24	Temporada 2024-25
Expedients oberts	22	16
Menors d'edat	7 (31,82%)	7 (43,75%)
Majors d'edat	15 (68,18%)	9 (56,25%)
Us indegut d'identificadors	1 (4,55%)	3 (18,75%)
Apropiació indeguda	6 (27,27%)	2 (12,5%)
Us incorrecte d'accessos		
Calúmnies		
Normativa fitness	3 (13,63%)	
Normativa vestidors		
Faltes de respecte a socis		
Faltes de respecte a treballadors	4 (18,18%)	1 (6,25%)
Danys materials		
Actes delictius / CP	1 (4,55%)	2 (12,5%)
Agressions, amenaces i ultratges	3 (13,63%)	6 (37,5%)
Aldarulls i escàndols públics	1 (4,55%)	
Molèsties i normatives generals	2 (9,09%)	2 (12,5%)
Ús temerari d'instal·lacions	1 (4,55%)	
Resolucions emeses	20 (91%)	15 (94%)
Amonestacions escrites	10 (50%)	4 (26,67%)
Amonestacions orals		
Suspensió 1 a 3 setmanes	3 (15%)	3 (20%)
Suspensió 4 a 12 setmanes	3 (15%)	2 (13,32%)
Suspensió 13 a 52 setmanes	4 (20%)	4 (26,67%)
Sancions d'expulsió indefinida		
Expedients resoltos amb audiència	14 (70%)	11 (73,32%)
Expedients resolt d'ofici sense al·legacions	3 (15%)	2 (13,32%)
Expedients tancats sense sanció		1 (6,67%)
Expedients en procés de tramitació		
Expedients exhaurits per termini	1 (4,55%)	
Expedients tancats per baixa voluntària	1 (4,55%)	1 (6,25%)
Denúncies rebudes a través del SIF	8	9
Incidències informades a través de la Intranet	22	55
Casos amb mesures cautelars aplicades	6 (27,27%)	11 (68,75%)

Dades gràfiques d'actuació disciplinaria

Gràfic 1 - Expedients per tipologia de faltes

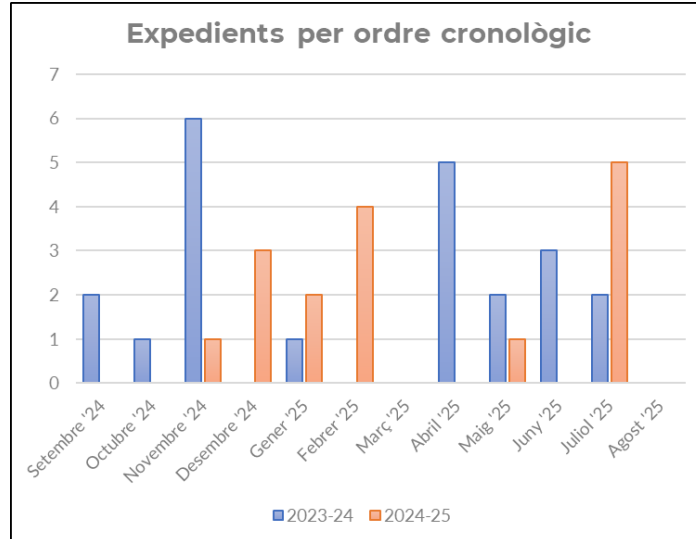


Gràfic 2 - Expedients per tipus de resolució





Gràfic 3 - Expedients per ordre cronològic



Ràtio temporal mitjà d'obertura-tancament d'un procés disciplinari

23 dies

TEMPORADA 2024-25

38 dies

TEMPORADA 2023-24