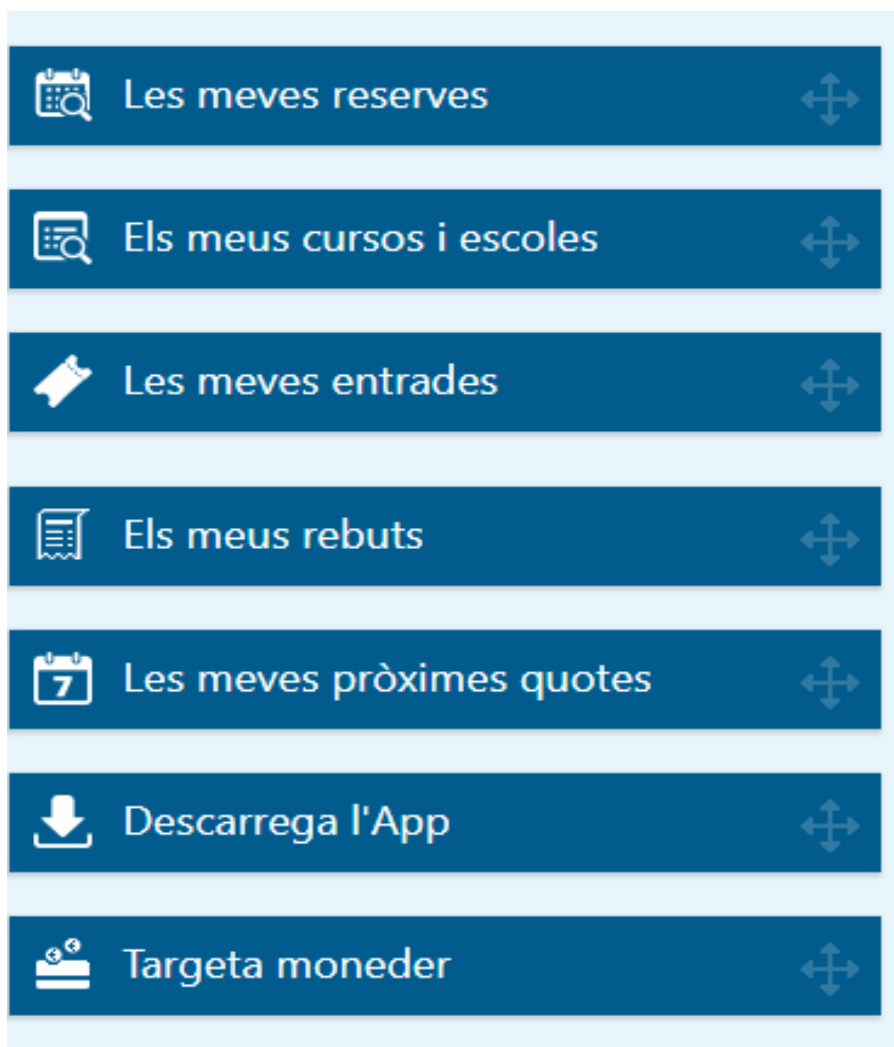




## COM CARREGAR LA TARGETA MONEDER

1.-Accedeix a [clubnatacioterrassa.miclubonline.net](http://clubnatacioterrassa.miclubonline.net) o a l'app del Club **Mi Club Online**.

2.-Clica l'apartat **Targeta moneder**.



3.-Indica l'import que vols carregar. Escriu-lo aquí

Targeta moneder		
Saldo actual	0.00	€
Quantitat		€
<b>Recarrega la meva targeta moneder</b>		
Consultar moviments		


4.-Clica “Recarrega la meva targeta moneder”.


5.-Clica “Realitzar el pagament”.


Targeta moneder	
Saldo actual	0.00 €
Quantitat	+1.00 €
Passarela de pagament	
Seleccioneu una forma de pagament *	
<input checked="" type="radio"/>	Targeta de crèdit o dèbit
	Fent ús del servidor segur
	ES
<b>Realitzar el pagament</b>	





## 6.-Introdueix les dades de la targeta de crèdit o de dèbit i clica “Acceptar”.

Seleccioni el seu idioma Català

1 Seleccioni el mètode de pagament 

2 Sol·licitant dades addicionals 

3 Autenticant 

4 Resultat de la transacció 

### Detalls del pagament

Import:

Comerç: Club Natació Terrassa (ESPAÑA)





Terminal:

Comanda:

Data:

Descripció del producte:

### Pagament amb targeta

Nº Targeta:

Caducitat:

Cod. seguretat:  ?

